

Første kvartal 2023

10. mai 2023



Q1 2023

- **Egenkapitalavkastning på 13,0 %**
- **God utvikling i alle deler av forretningen**
Økte utlånsmarginer styrker inntektene fra bank, i tillegg gode resultater fra regnskapshus og eiendomsmegler
- **Inflasjonen påvirker kostnadsbildet**
Høy pris- og lønnsvekst, for øvrig lav underliggende vekst
- **Solid og med netto inngang på tap**
Bedring i kredittkvaliteten fra offshore, høy kapitaldekning og med likviditet til å tåle utfordrende perioder
- **Vellykket fusjon med SpareBank 1 Søre Sunnmøre**
Juridisk fusjon gjennomført, og SpareBank 1 SMN er i posisjon til å styrke innsatsen i Sunnmøre og Fjordane

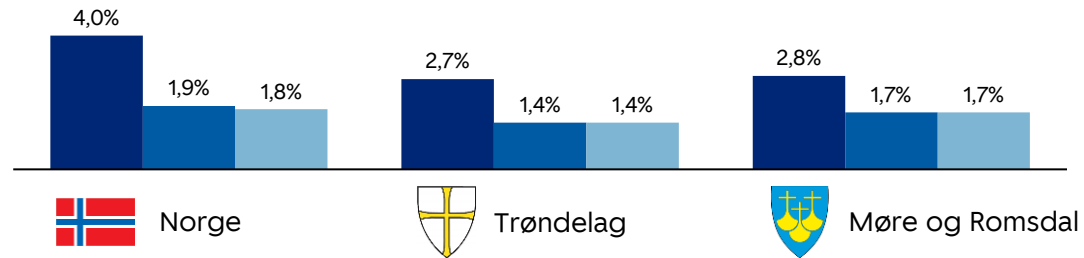


Gode rammebetingelser i midt-norsk økonomi

Arbeidsledighet

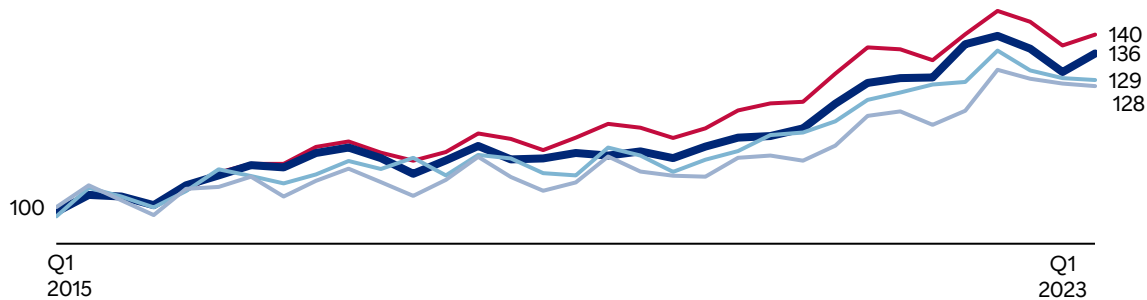
Helt ledige i prosent av arbeidsstyrken

■ April 21 ■ April 22 ■ April 23



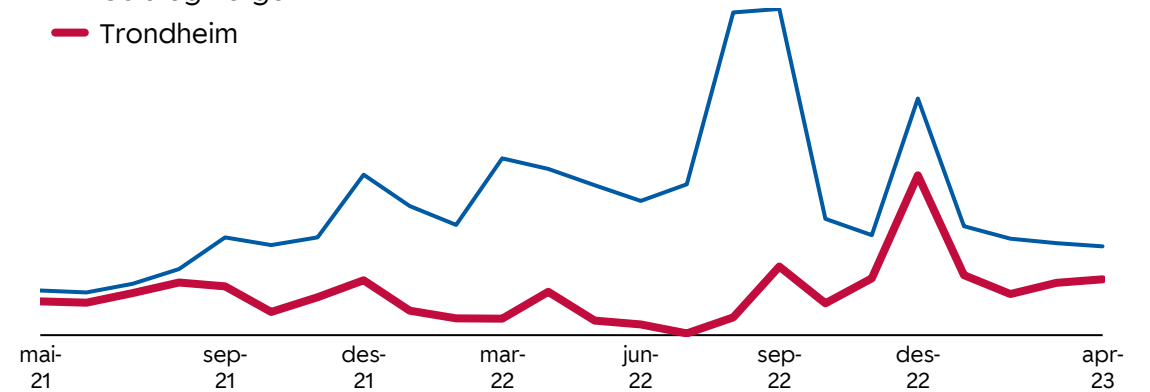
Boligprisutvikling

— Norge — Trondheim — Trøndelag eks. Trh — Møre og Romsdal



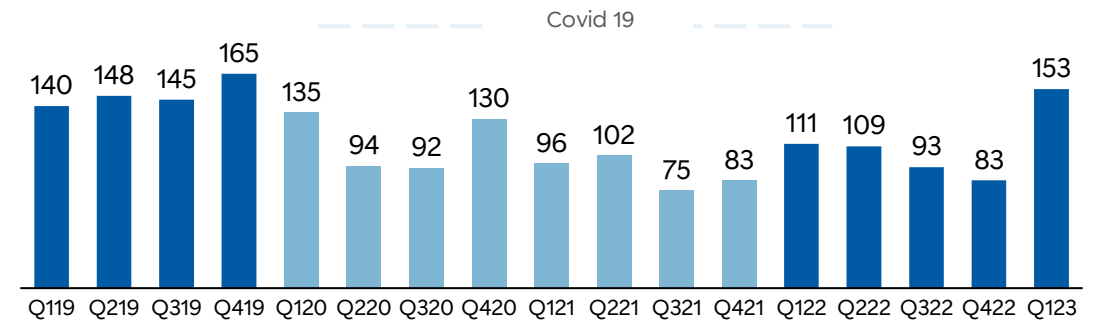
Utvikling i strømpriser

— Oslo og Bergen — Trondheim



Konkursrater

Antall konkurser i Trøndelag og Møre og Romsdal



Kilder: Hovedtall arbeidsmarkedet NAV, SSB Boligpriser, Market data NordPool og Brønnøysundregisteret

Q1 2023

Resultat etter skatt

778 mill kr (698)

Egenkapitalavkastning

13,0 % (12,6)

Ren kjernekapitaldekning

18,2 % (18,3)

Utlånsvekst

PM 0,7 % (1,6) , NL 2,5 % (4,0)

Innskuddsvekst

PM 1,3 % (2,2), NL 1,2 % (2,6)

Bokført verdi per EKB 105,63 kr (99,55)

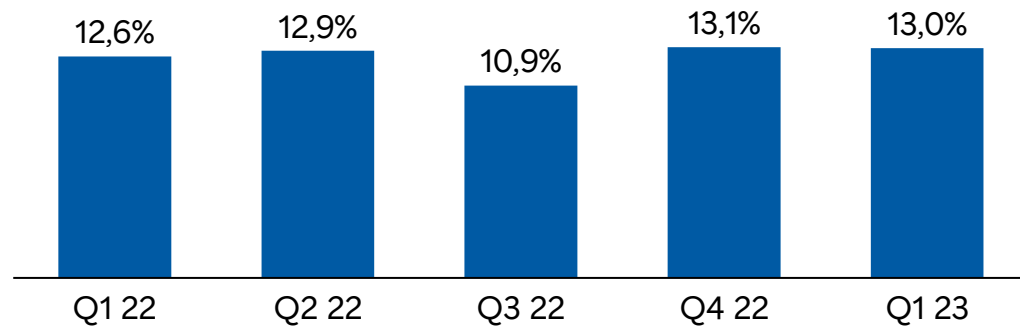
Resultat per EKB 3,51 kr (3,20)

Kostnadsprosent i banken 40 % (41)*

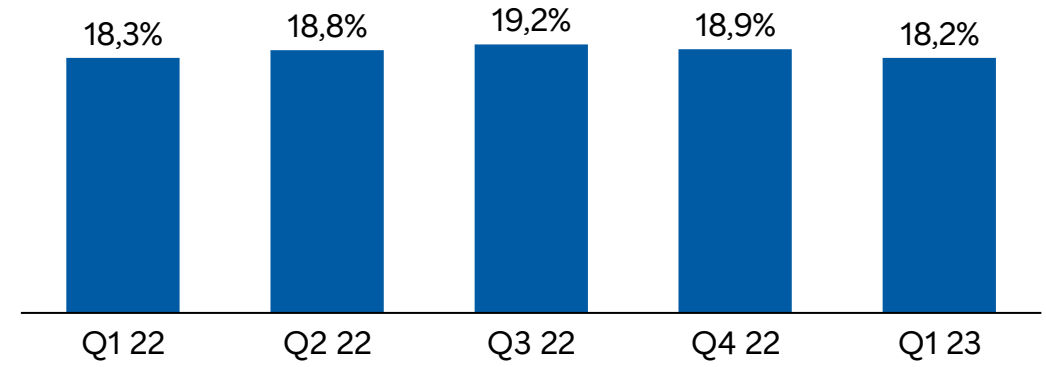
* eksklusive inntekter fra finansielle investeringer

Lønnsom og solid

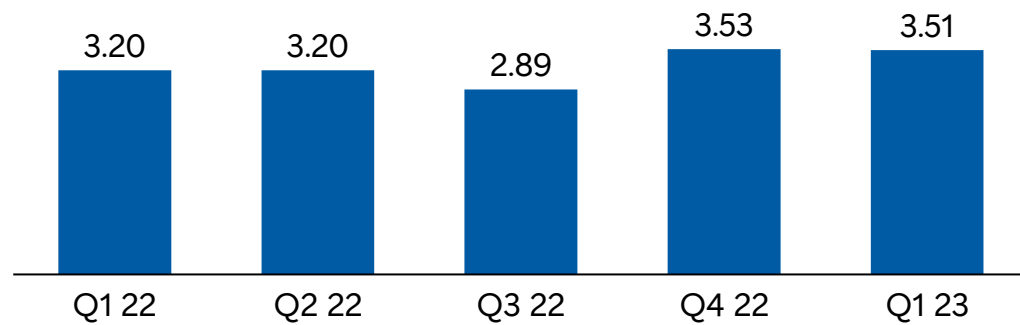
Egenkapitalavkastning



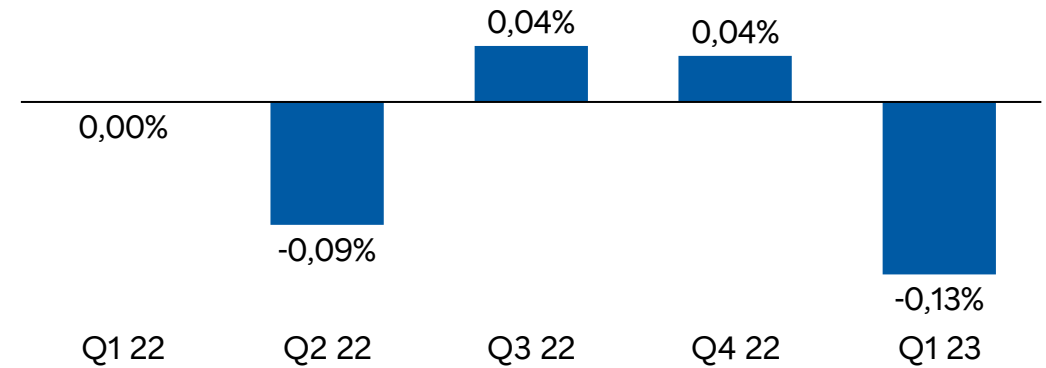
Ren kjernekapitaldekning



Resultat per egenkapitalbevis

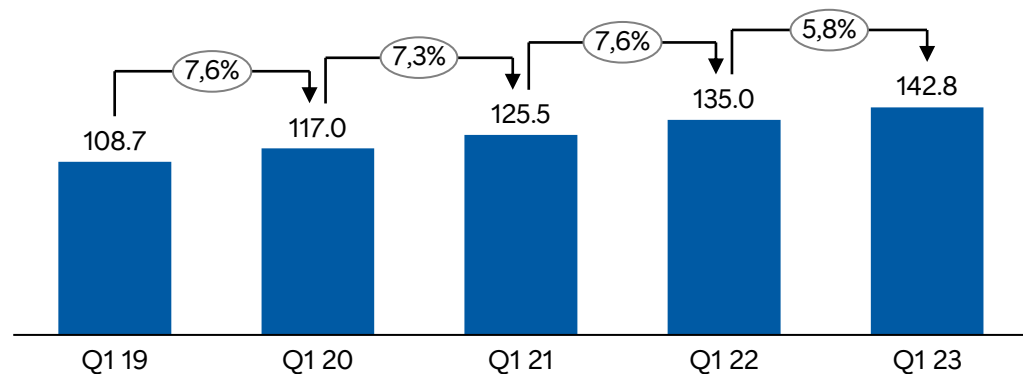


Tap på utlån i prosent av totale utlån

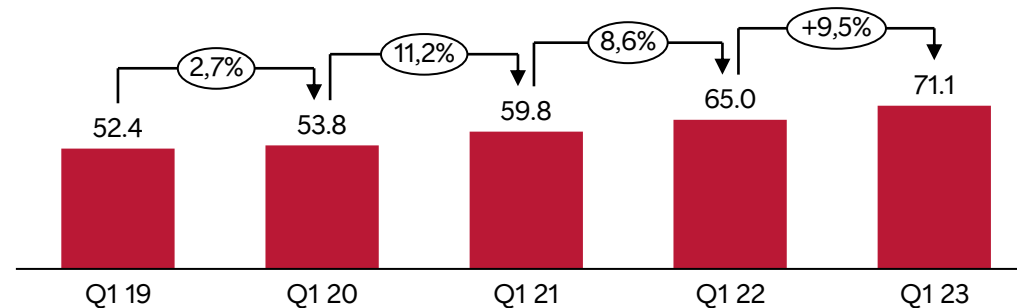


Tilfredsstillende vekst

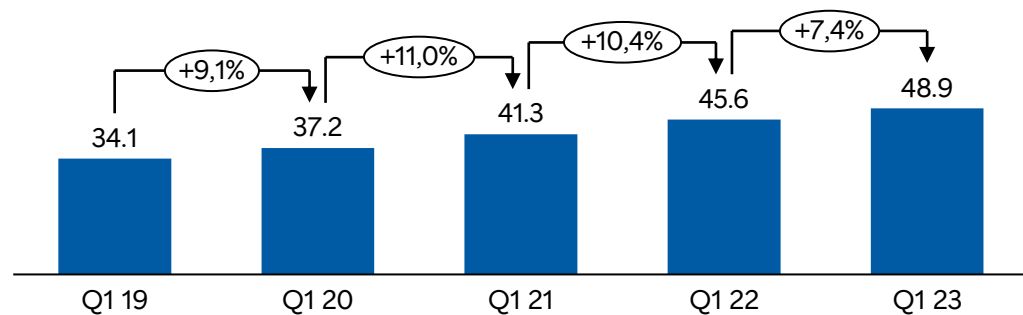
Utlånsvekst PM 7,1 % (CAGR)



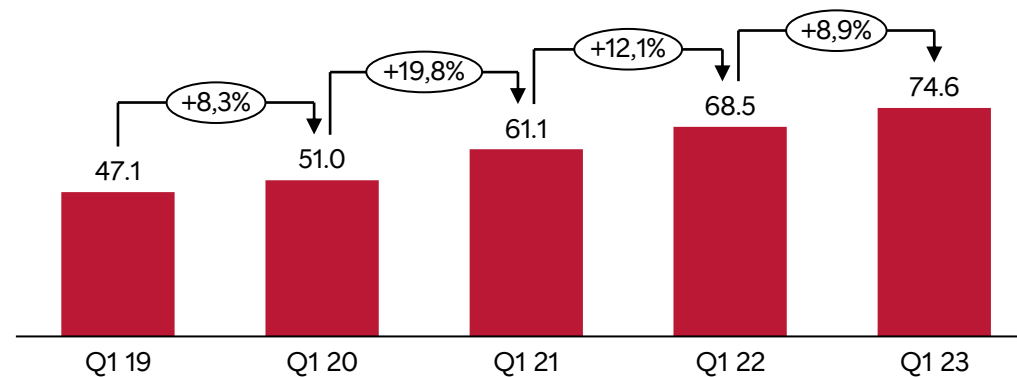
Utlånsvekst NL 7,9 % (CAGR)



Innskuddsvekst PM 9,5 % (CAGR)



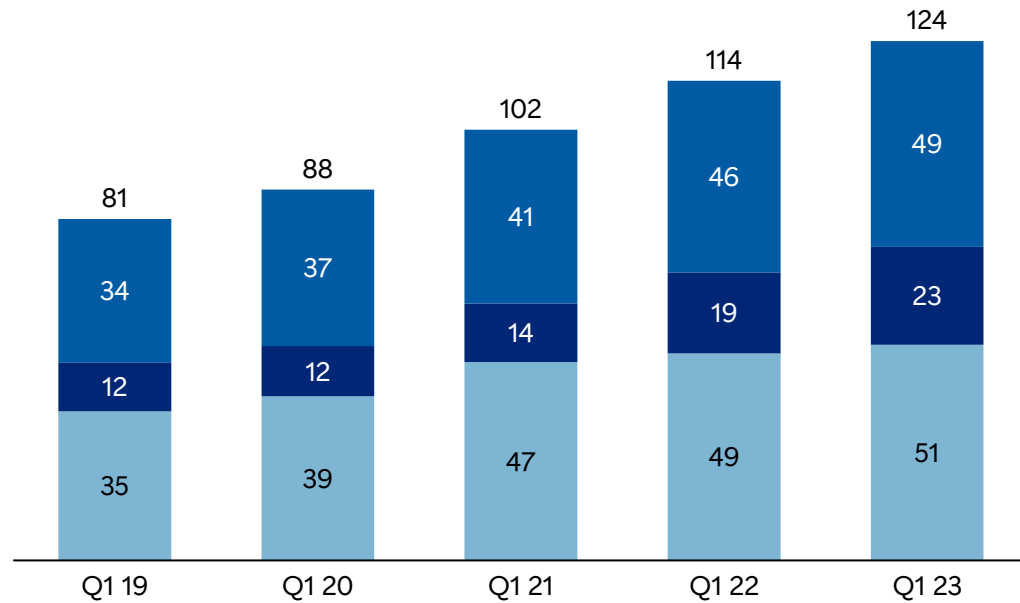
Innskuddsvekst NL 12,2 % (CAGR)



Diversifisert innskuddsportefølje

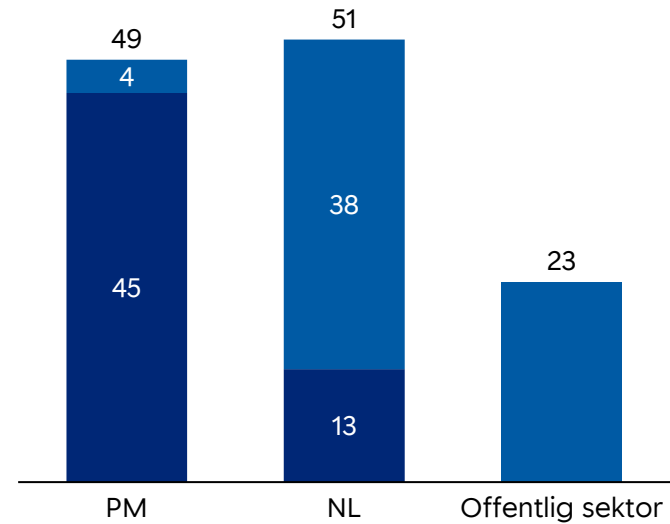
Innskudd fordelt på sektor (mrd)

- PM
- Offentlig sektor
- NL



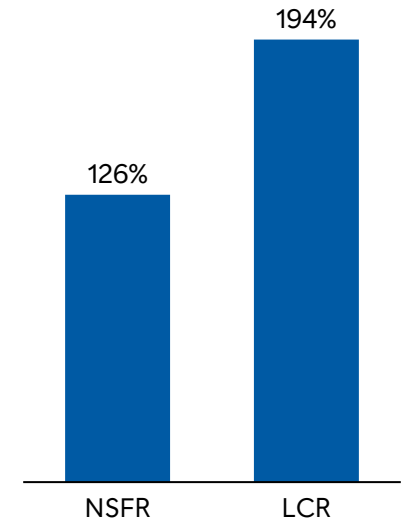
Innskudd dekket av innskuddsgarantien 31.3.23 (mrd)

- Ikke dekket
- Dekket av innskuddsgarantien



Offentlige innskudd er ikke dekket av garantien, men er i stor grad avtalefestet

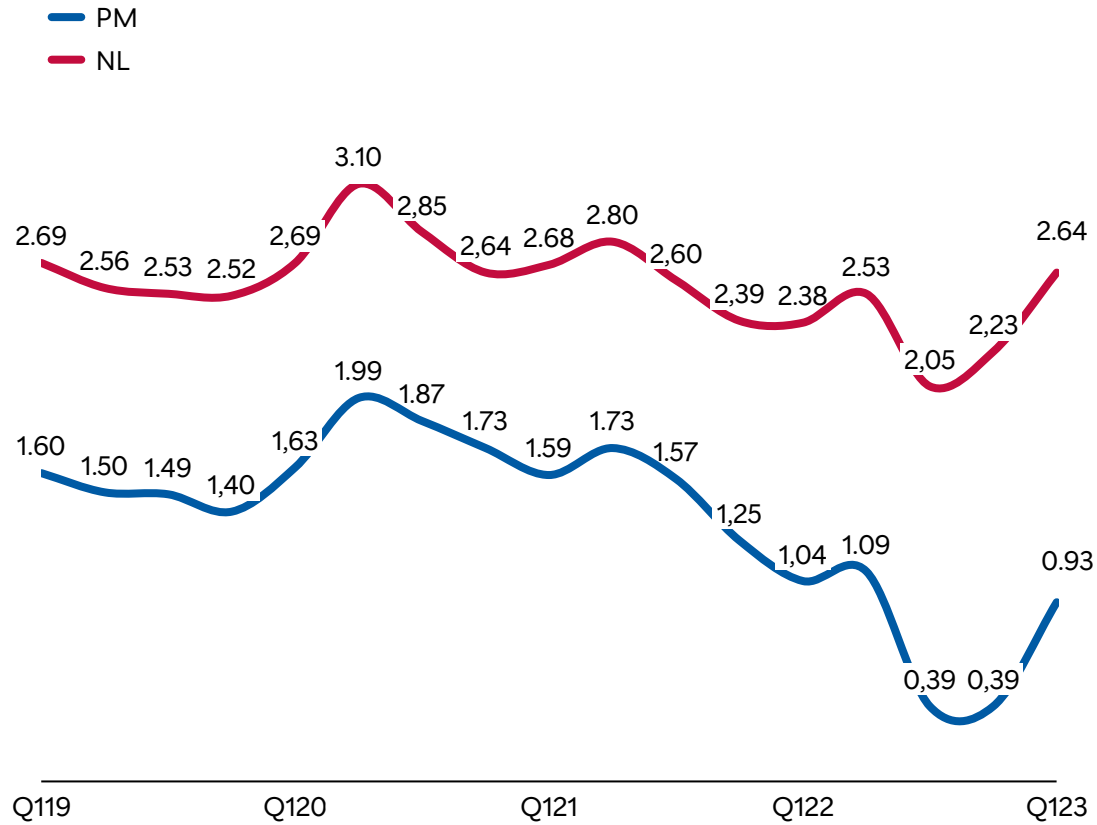
NSFR og LCR 31.3.23 (prosent)



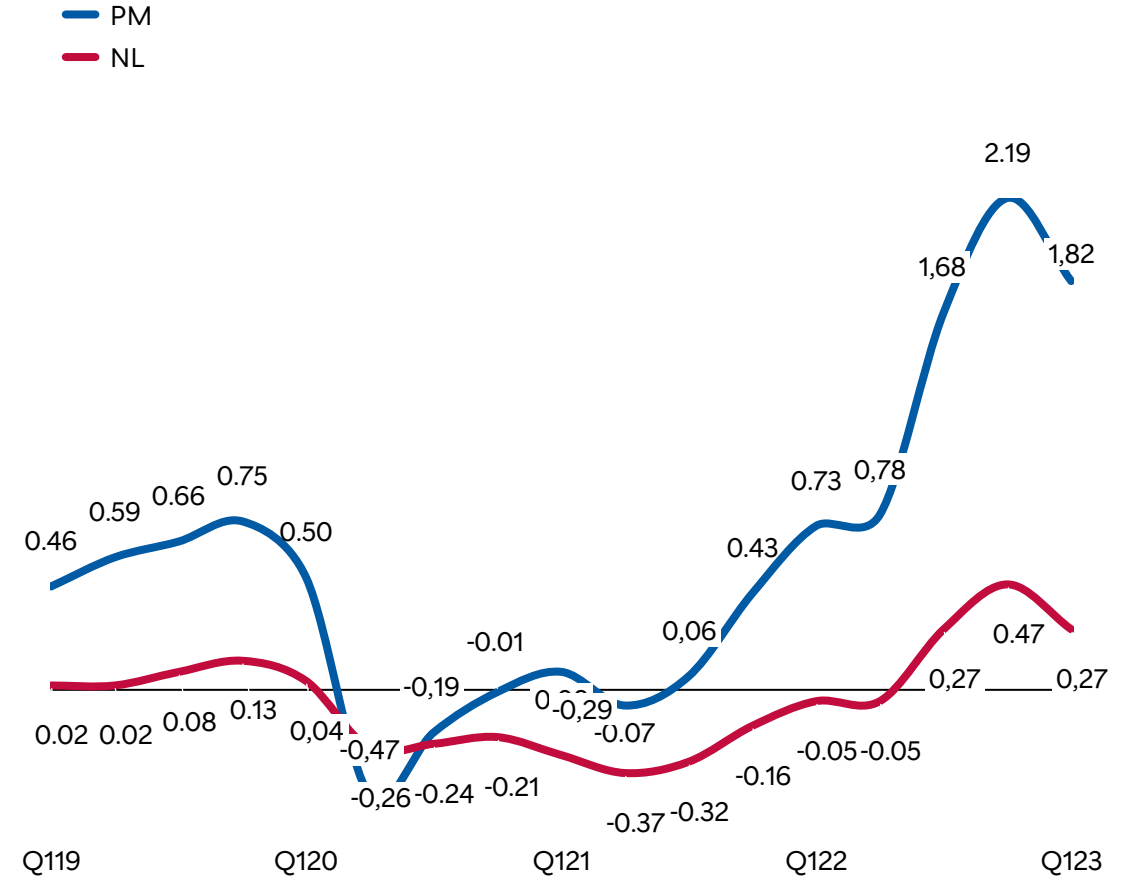
LCR: Liquidity Coverage Ratio
NSFR: Net Stable Funding Ratio

Marginer

Margin utlån målt mot 3 mnd NIBOR



Margin innskudd målt mot 3 mnd NIBOR

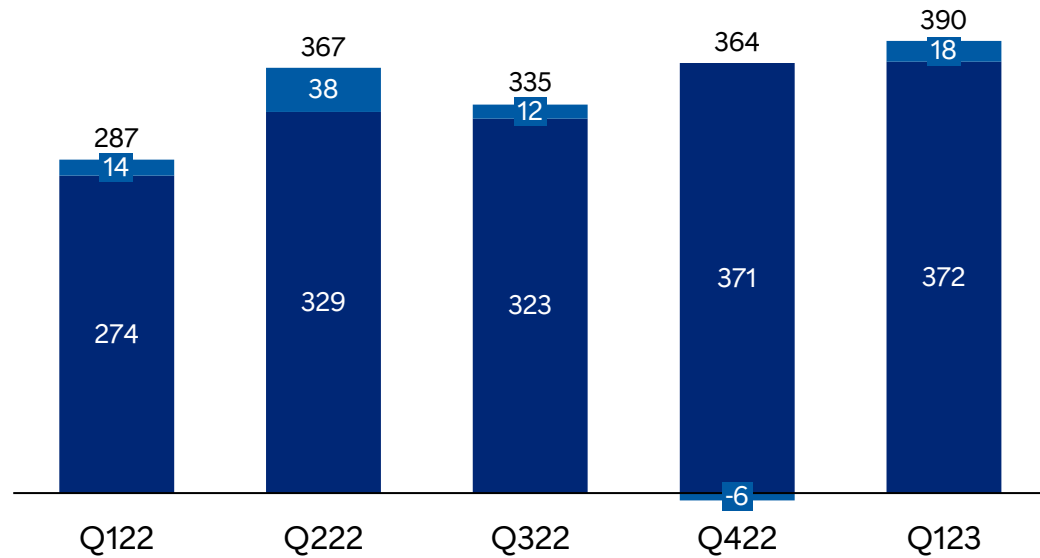


Gode resultater i konsernet

Personmarked

Resultat før skatt (mill kr)

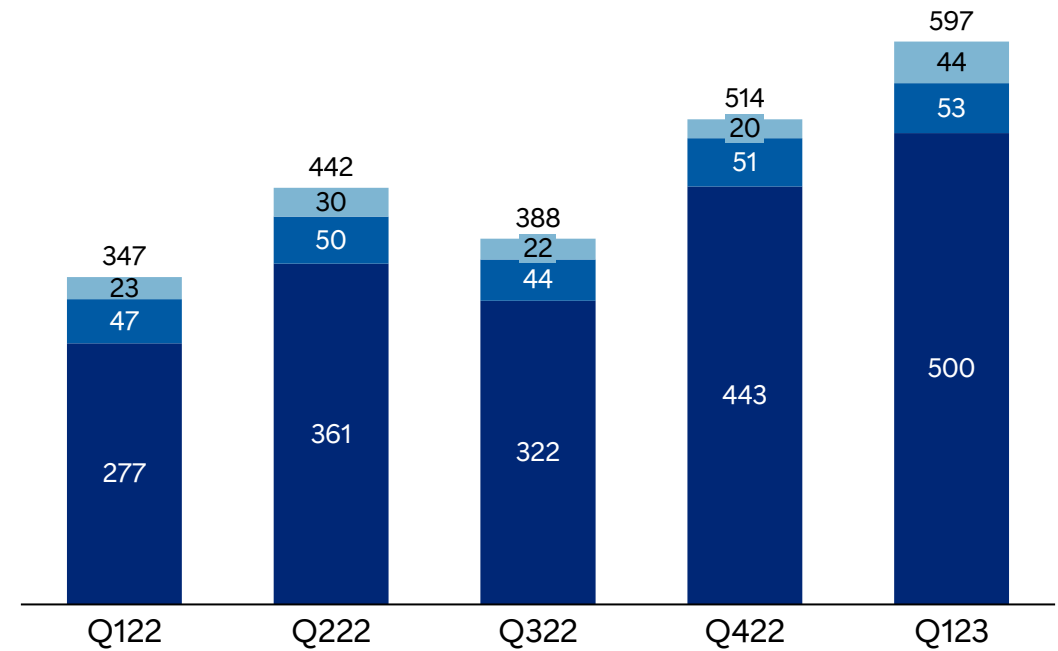
- EiendomsMegler 1 Midt-Norge
- Privatmarked



Bedriftsmarked

Resultat før skatt (mill kr)

- Regnskapshuset SMN
- SB1 Finans Midt-Norge
- Næringsliv

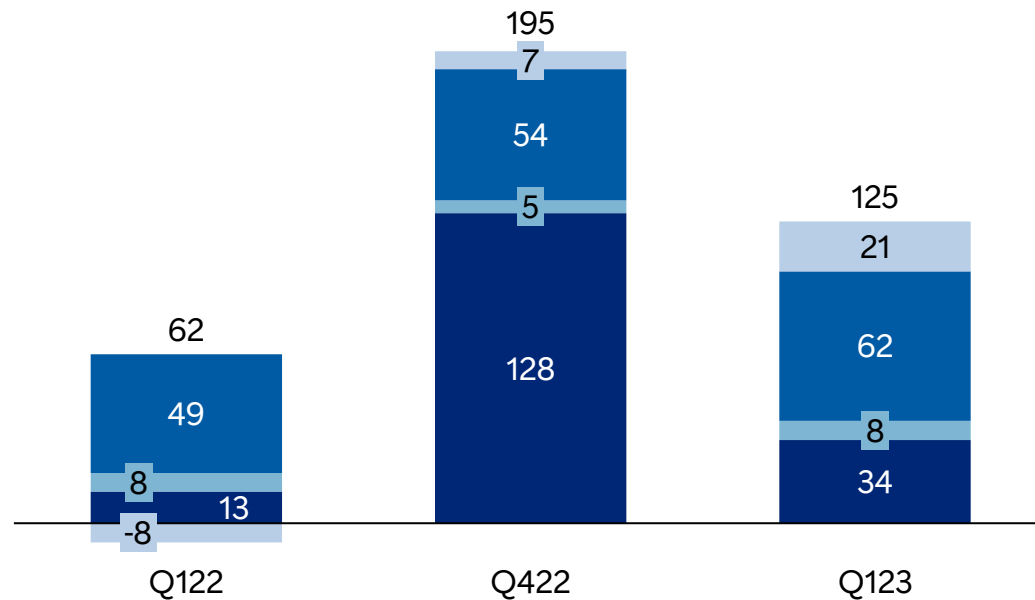


Bredt produktspekter og diversifisert inntektsbase

Tilknyttede selskaper

Resultat etter skatt (mill kr)

- Andre tilknyttede selskap
- BN Bank
- SpareBank 1 Forvaltning
- SpareBank 1 Gruppen



Sterke merkevarer



SpareBank 1 Gruppen

Alliansesamarbeid under felles merkevare, herunder Fremtind og SB1 Forsikring

SpareBank 1 Forvaltning

ODIN Forvaltning og SpareBank 1 Kapitalforvaltning

SpareBank 1 Kreditt

Forbrukskreditt

SpareBank 1 Betaling

Eierselskap for betalingsløsningene i Vipps

BN Bank

Landsdekkende aktør innen privat- og bedriftsmarkedet

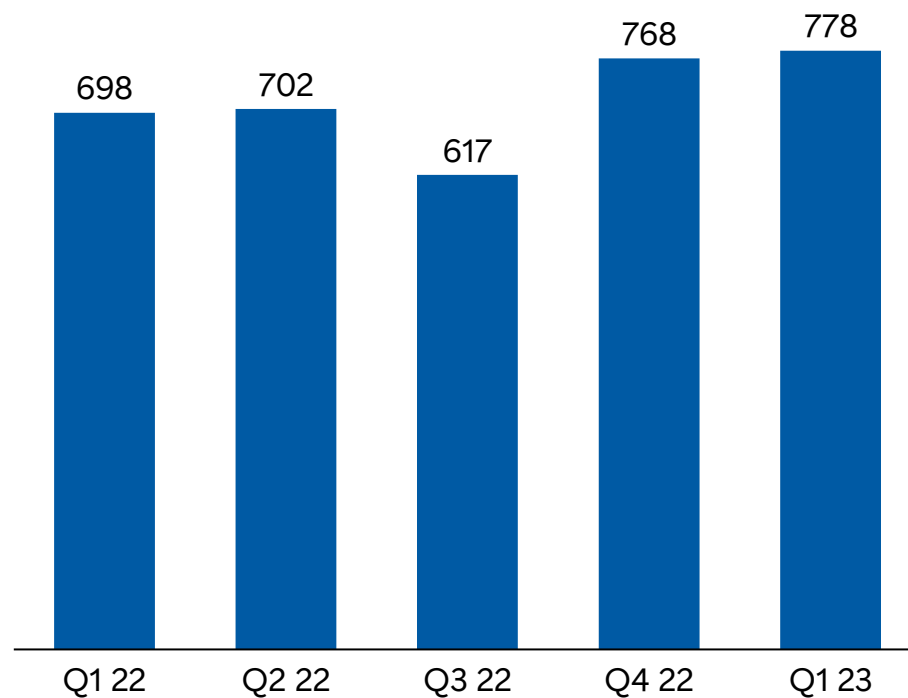
Kredittforetak

SpareBank 1 Boligkreditt og SpareBank 1 Næringskreditt

Resultat

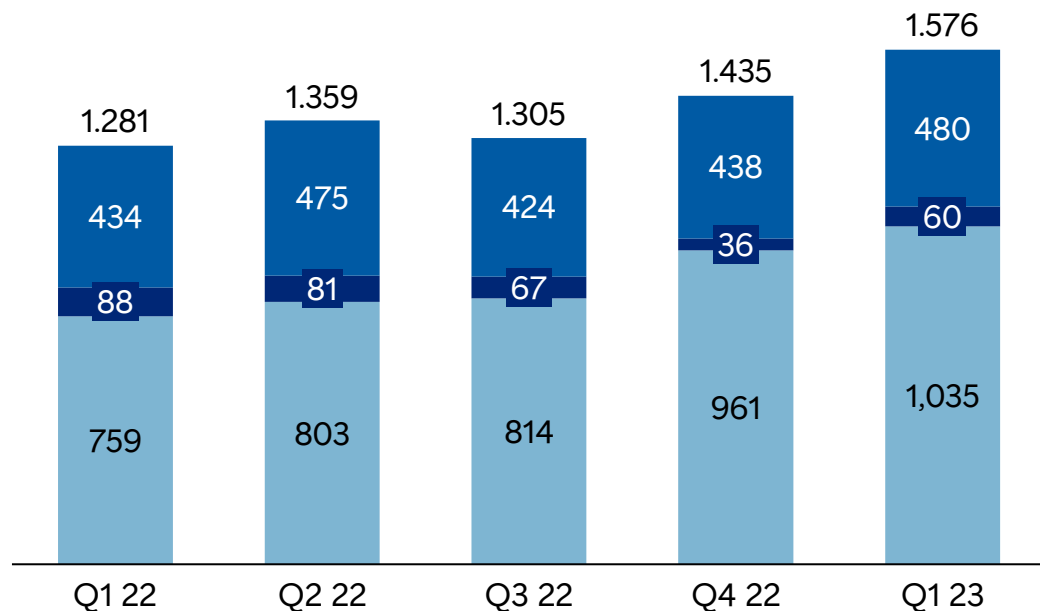
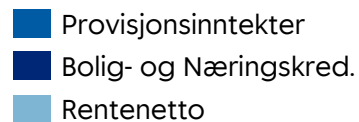
NOK mill	Q1 23	Q4 22	Q3 22	Q2 22	Q1 22
Rentenetto	1 035	961	814	803	759
Provisjonsinntekter	541	473	491	555	522
Sum driftsinntekter	1 576	1 435	1 305	1 359	1 281
Driftskostnader	728	646	583	585	629
Driftsresultat før tap	847	789	722	774	652
Tap på utlån og garantier	-71	19	22	-48	0
Driftsresultat etter tap	918	770	700	822	652
Tilknyttede selskaper	125	195	108	77	62
Avkastning finansielle inv.	-97	-33	-22	-120	113
Resultat før skatt	946	932	785	779	827
Skatt	206	210	179	164	166
Virksomhet holdt for salg	38	46	10	87	37
Overskudd	778	768	617	702	698
Egenkapitalavkastning	13,0 %	13,1 %	10,9 %	12,9 %	12,6 %

Overskudd per kvartal
mill kr



Inntekter

Renteinntekter og andre inntekter

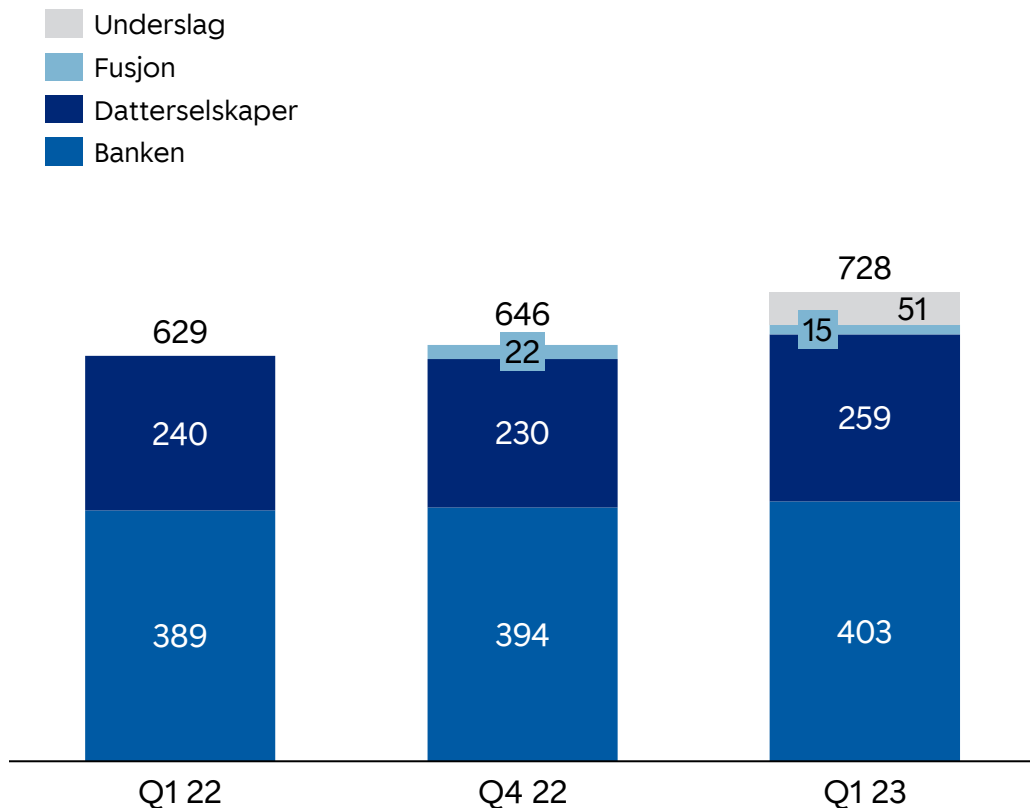


Provisjonsinntekter

<i>mill kr</i>	Q1 23	Q4 22	Q3 22	Q2 22	Q1 22
Betalingstjenester	72	91	91	79	69
Kredittkort	17	15	15	15	15
Sparing og forvaltning	10	11	9	10	9
Forsikring	61	60	60	59	57
Garantiprovisjoner	16	25	16	10	19
Eiendomsmegling	105	94	105	125	94
Regnskapstjenester	188	127	115	167	156
Øvrige provisjoner	11	14	12	9	14
Prov.innt. eks. Bolig/Næring	480	438	424	475	434
Provisjoner Boligkreditt	57	32	63	77	84
Provisjoner Næringskreditt	3	4	4	4	4
Sum provisjonsinntekter	541	473	491	555	522

Kostnader

Totale kostnader per kvartal (mill kr)

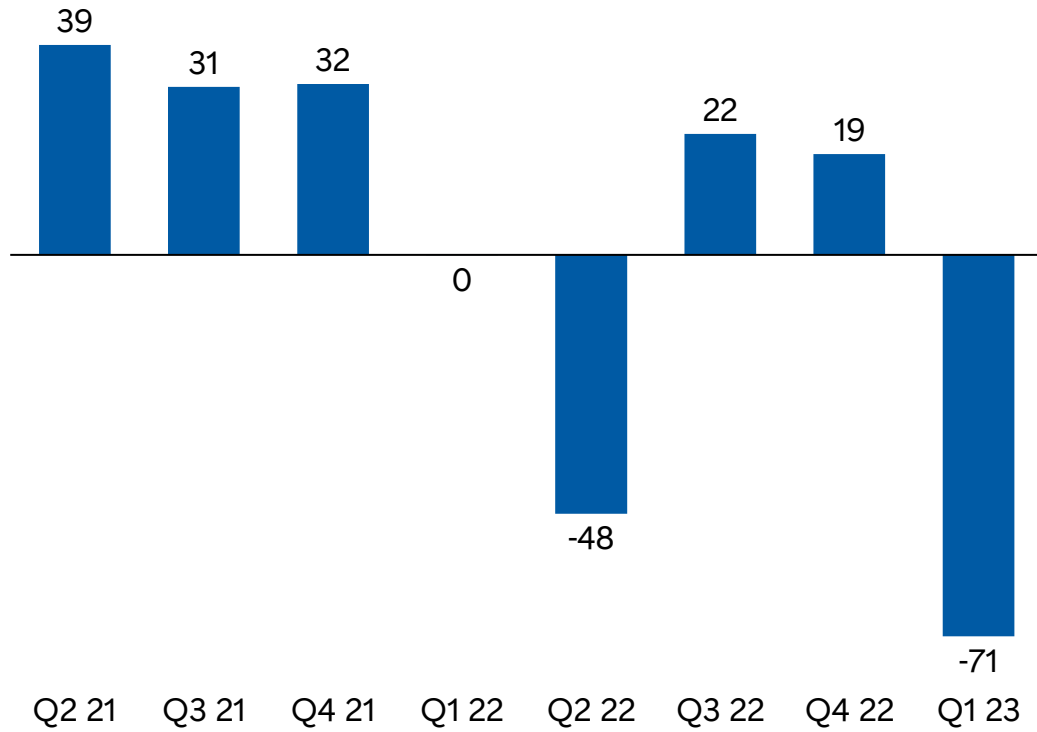


Kostnader per kategori (mill kr)

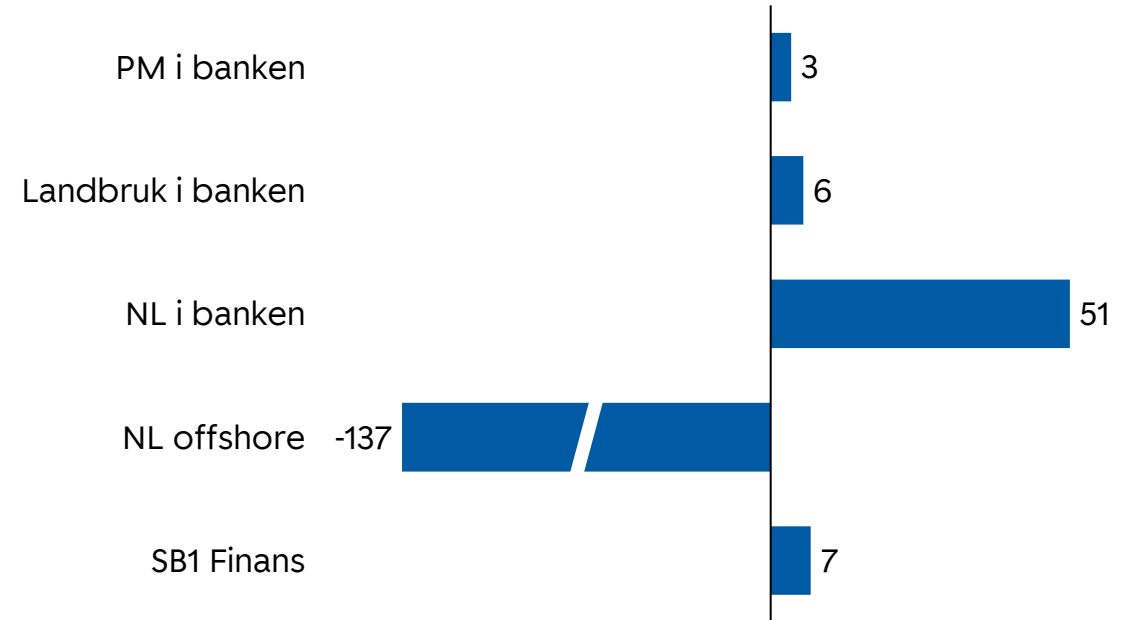
Mill kr	Q1 23	Q4 22	Q1 22
Personalkostnader	398	333	375
IT-kostnader	106	100	89
Markedsføring	23	24	19
Avskrivninger	29	33	29
Driftskostnader faste eiendommer	16	9	22
Kjøpte tjenester	38	53	52
Fusjonskostnader	15	22	0
Øvrige driftskostnader	104	73	44
Sum driftskostnader	728	646	629

Tap

Tapsutvikling (mill kr)

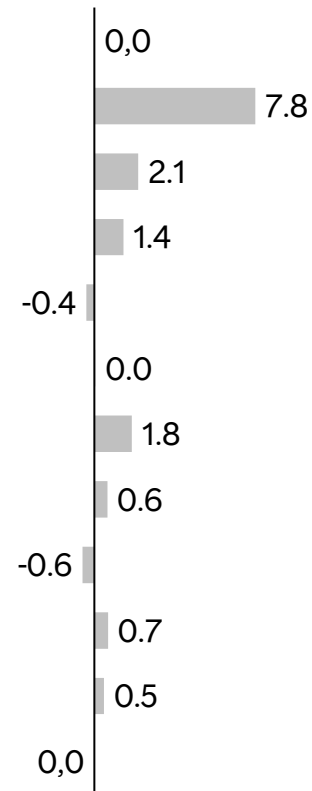
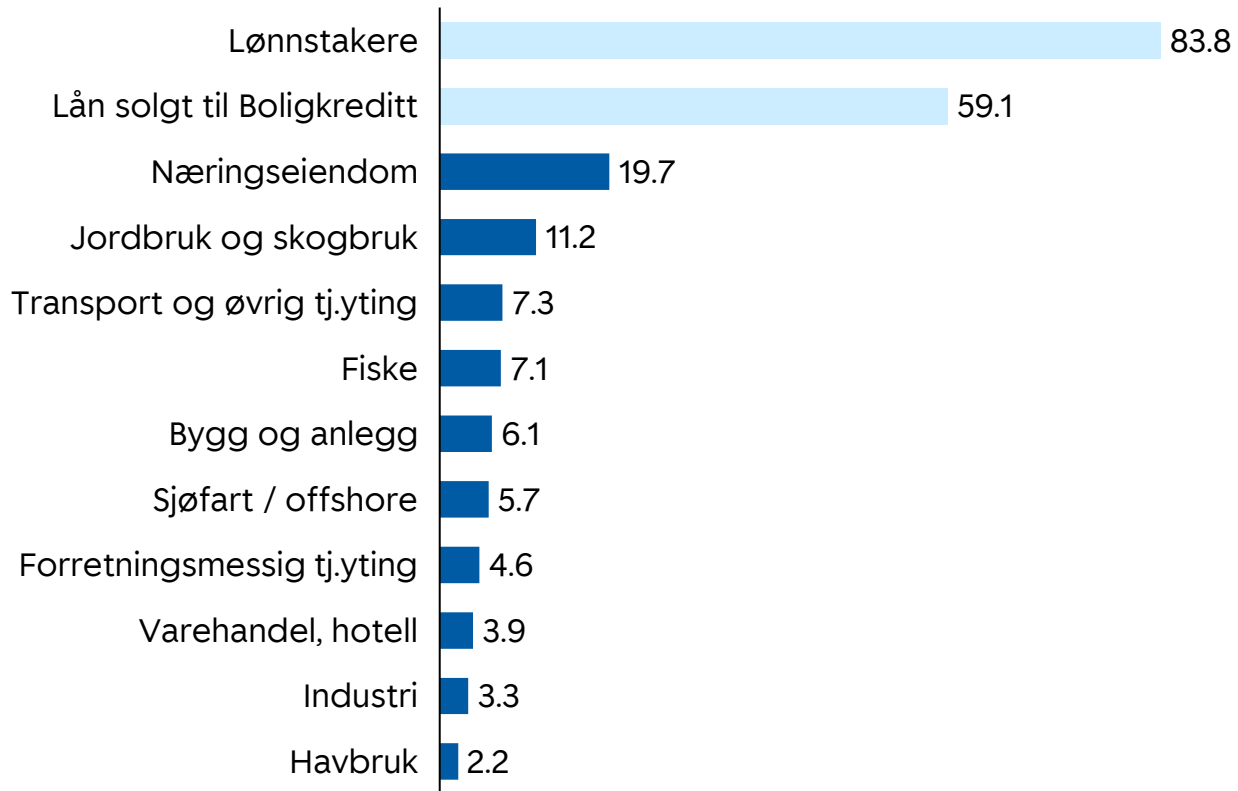


Tapssammensetning Q1 (mill kr)



Utlån fordelt på næring

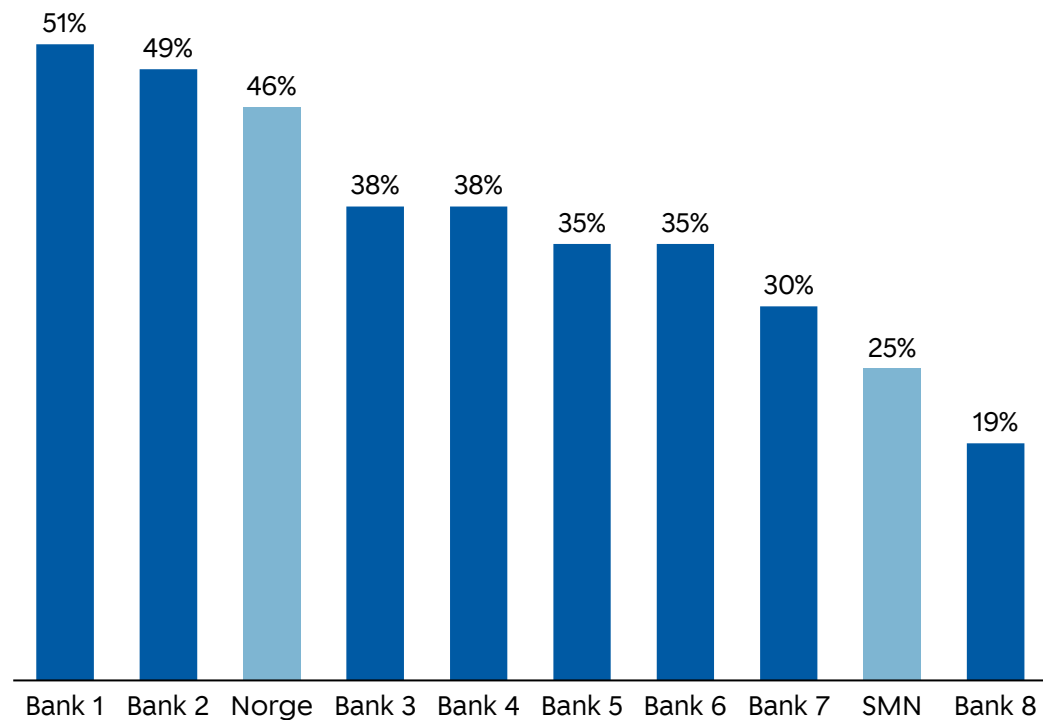
Utlån per 31. mars 2023 og endring siste 12 mnd (mrd kr)



Næringseiendom

Andel næringseiendom i bedriftsmarkedsporføljen *

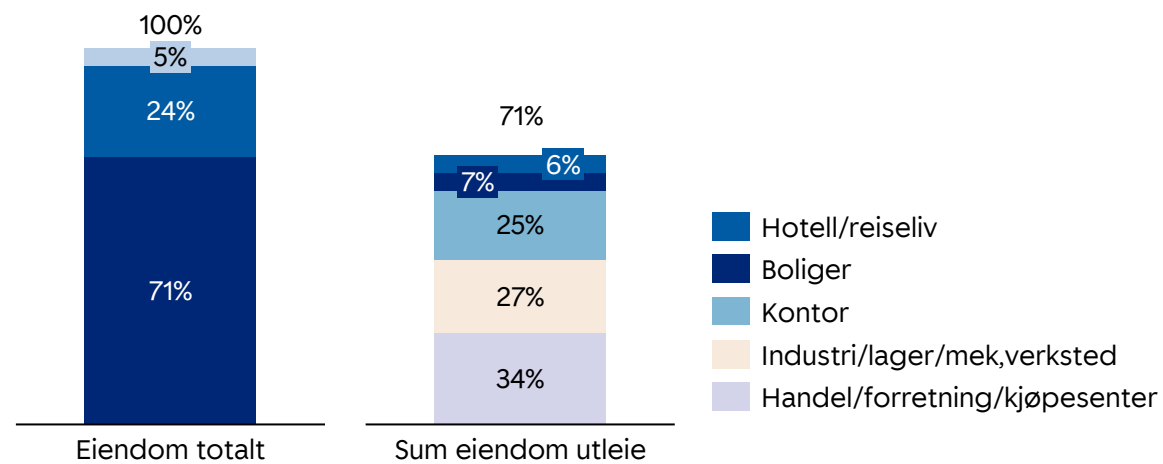
(prosent)



* Brutto utlån til næringseiendom andel av utlån til næringsliv. Tall for Norge fra Finansiell stabilitet 2022, mens tall for enkeltbanker er hentet fra noter om fordeling av utlån per bransje fra bankenes årsrapport for 2022

SpareBank 1 SMN har over 70 prosent av porteføljen innen utleie, i hovedsak til varehandel, industri/lager og kontor

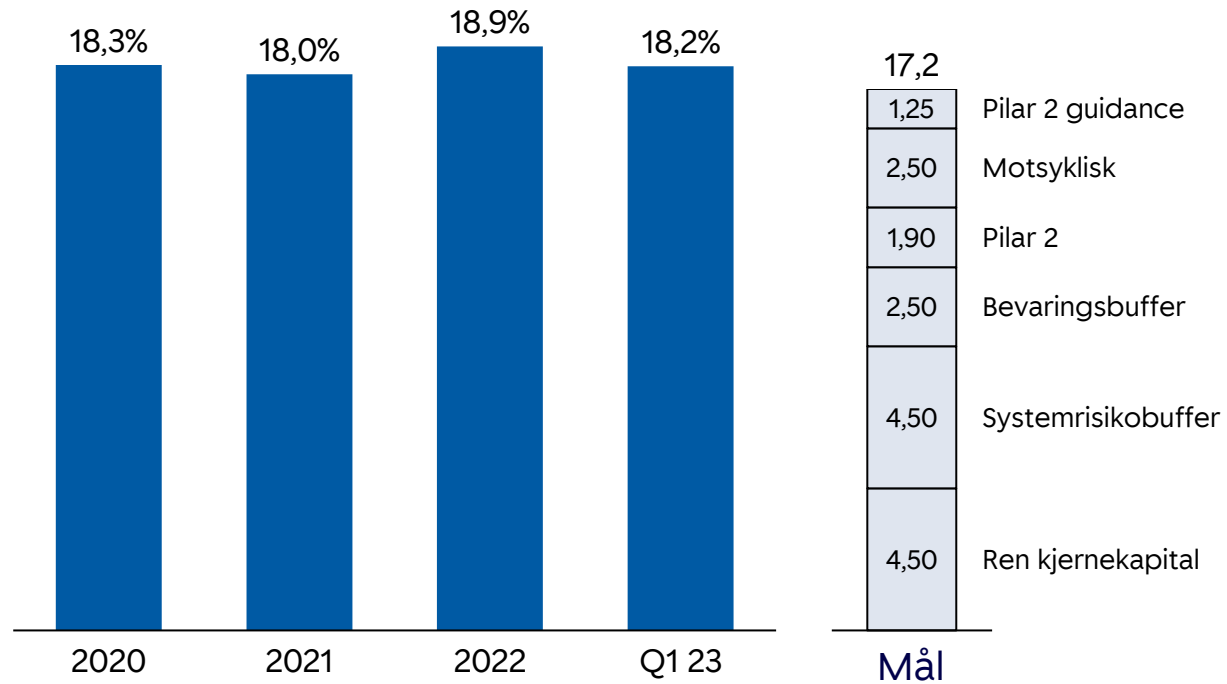
- Borettslag / øvrig
- Eiendom prosjekt
- Eiendom utleie



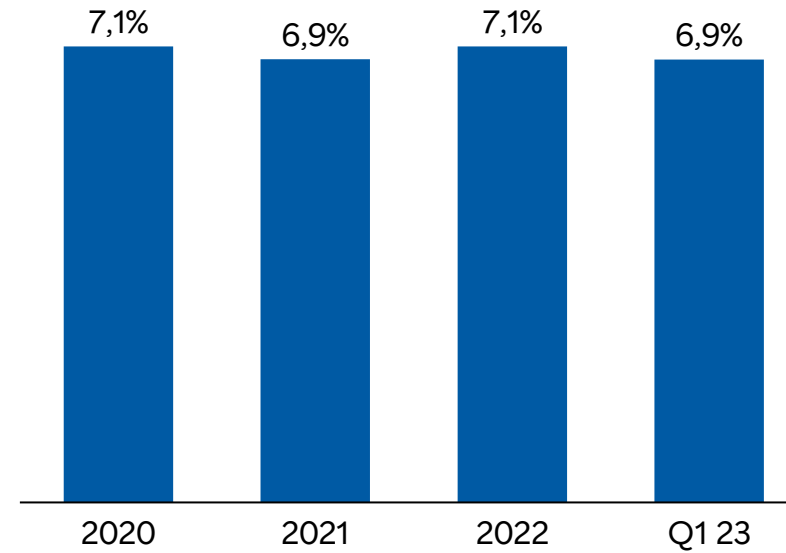
EAD næringseiendom brutt ned på formål

Soliditet

Ren kjernekapitaldekning *



Uvektet kjernekapitalandel



* SpareBank 1 SMN har et midlertidig Pilar 2-påslag på 0,7 prosent, krav til ren kjernekapital er 17,85 % frem til søknader om modellendringer er behandlet

SpareBank 1 SMN

Konsernsjef Jan-Frode Janson

Tel +47 909 75 183

E-post jan-frode.janson@smn.no

Finansdirektør Trond Søråas

Tel +47 922 36 803

E-post trond.soraas@smn.no

SpareBank 1 SMN

Tel +47 915 07 300

www.smn.no

